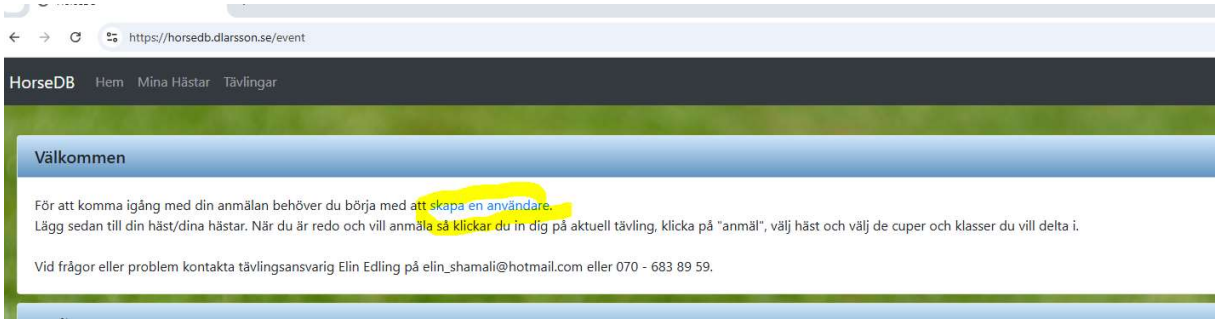

1. Surfa in på https://horsedb.dlarsson.se/event (bilden ovan) och tryck skapa en användare, du kommer då till nedan sida

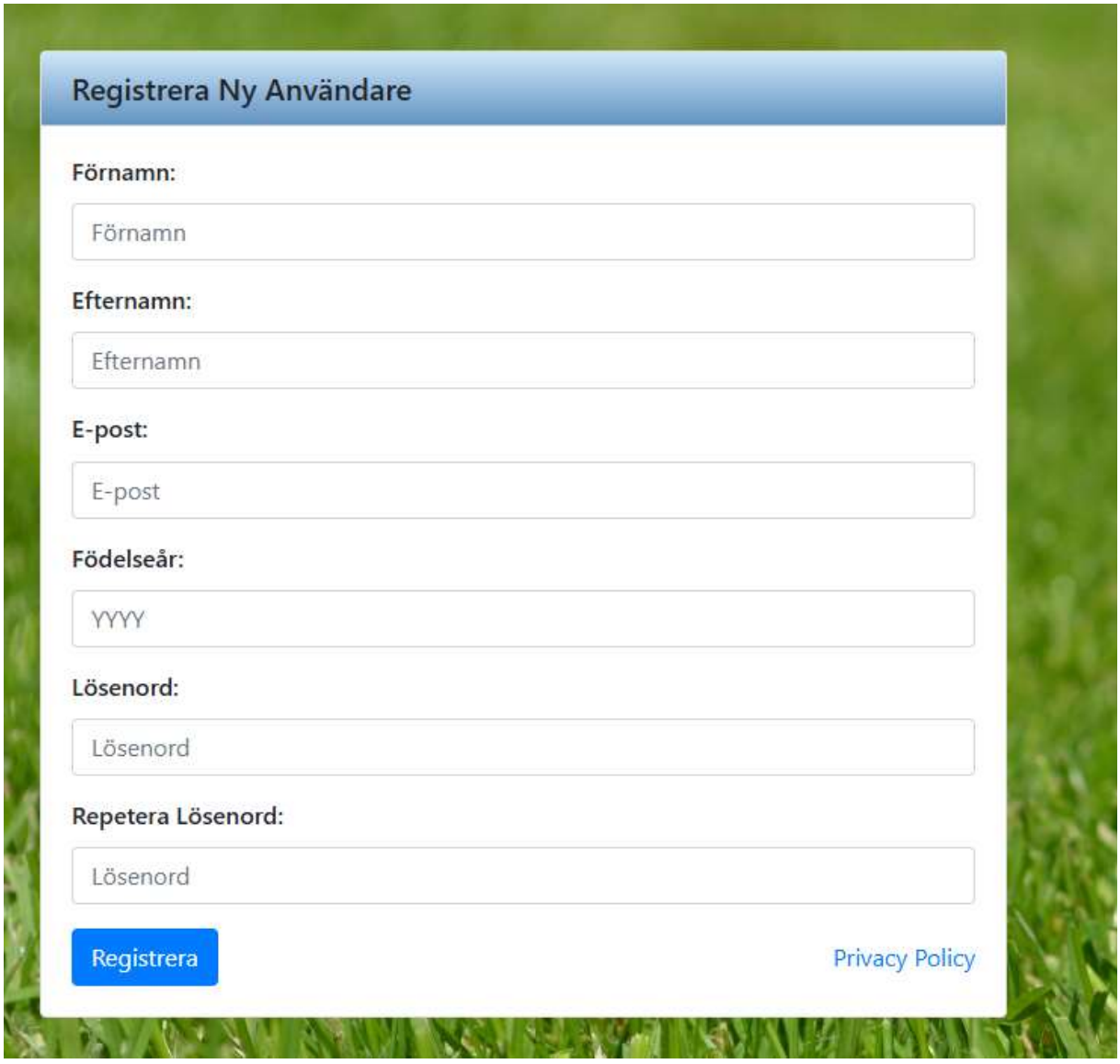

2. Fyll i dina uppgifter, välj ett lösenord. Skulle du glömma ditt lösenord så skicka ett sms till Elin (kontaktinfo finns på startsidan/längst upp i detta dokument) så löser vi det. OM det är så att du är förälder eller hästägare (som INTE ska tävla hästen själv i cup, då måste ni ha separata användare med hästen registrerad hos båda) och vill ha en egen användare så följer du alla kommande steg och under punkt 11 kommer det info om hur du lägger till en ryttare i anmälan.

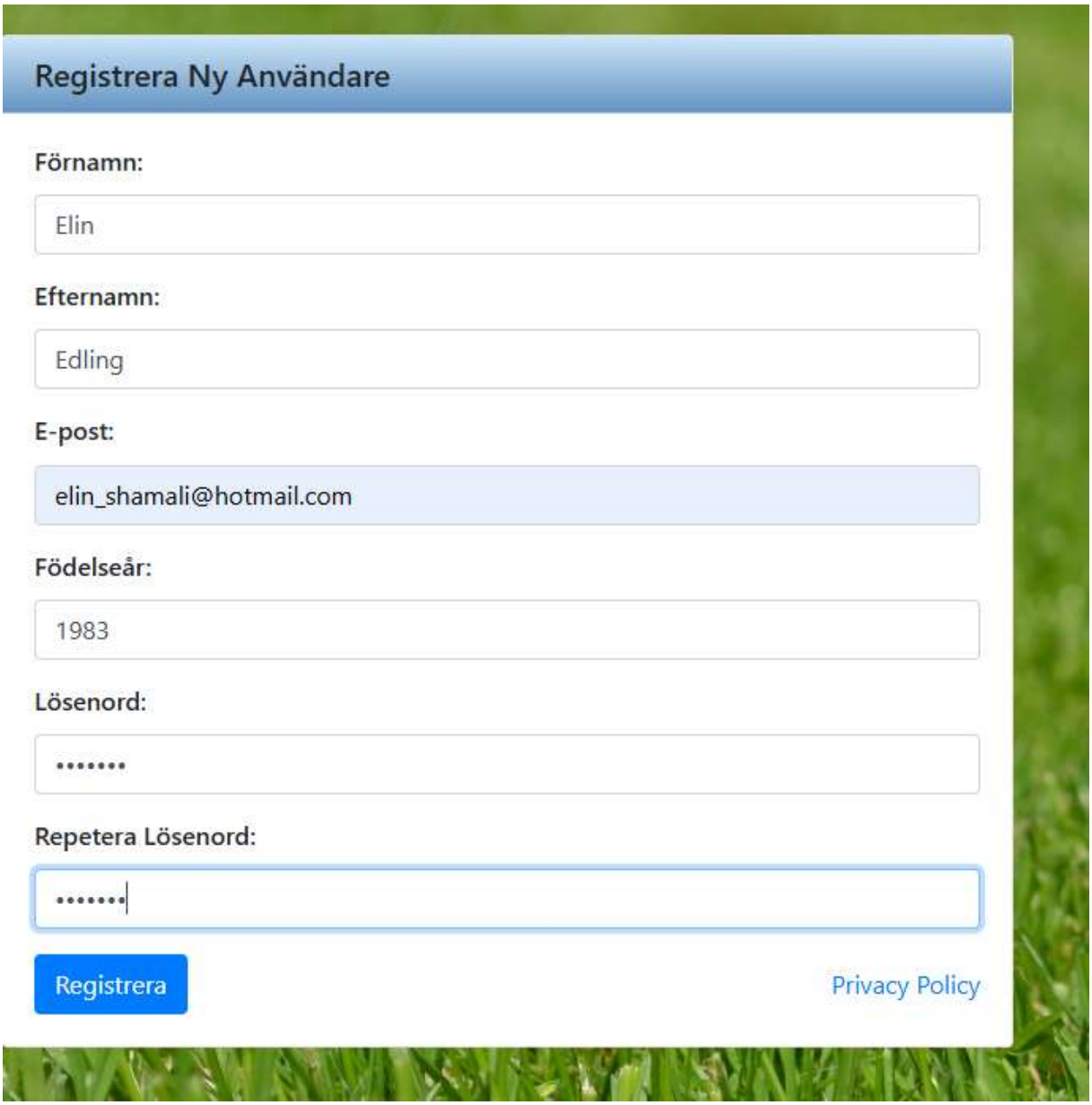

3. När du har en användare så går du in under din profil (inringat i gult på bilden under)

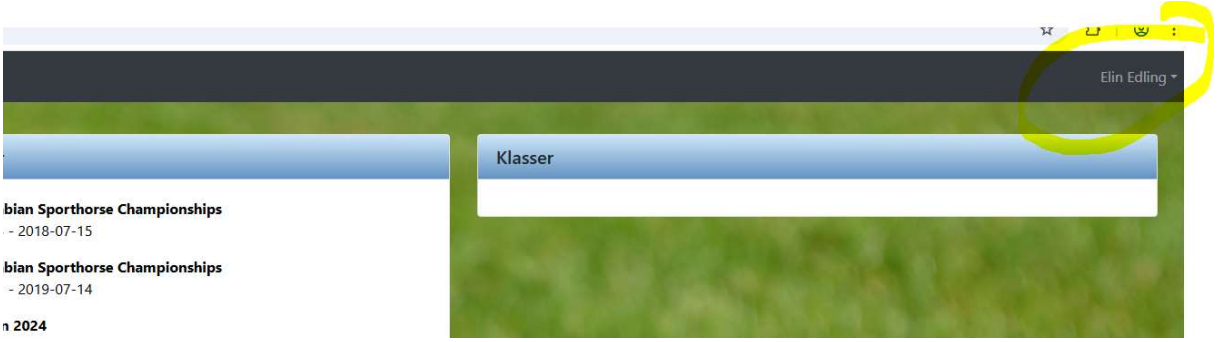

4. Fyll i all info som efterfrågas, adress och telefon är obligatoriskt för att vi ska kunna kontakta dig och/eller skicka ut ev priser. Om dina uppgifter inte får ligga för åsyn av andra kontakta då Elin Edling så får vi lösa det på annat sätt. Tryck sedan spara användaren. Vissa ändringar syns inte förens nästa gång du loggar in.

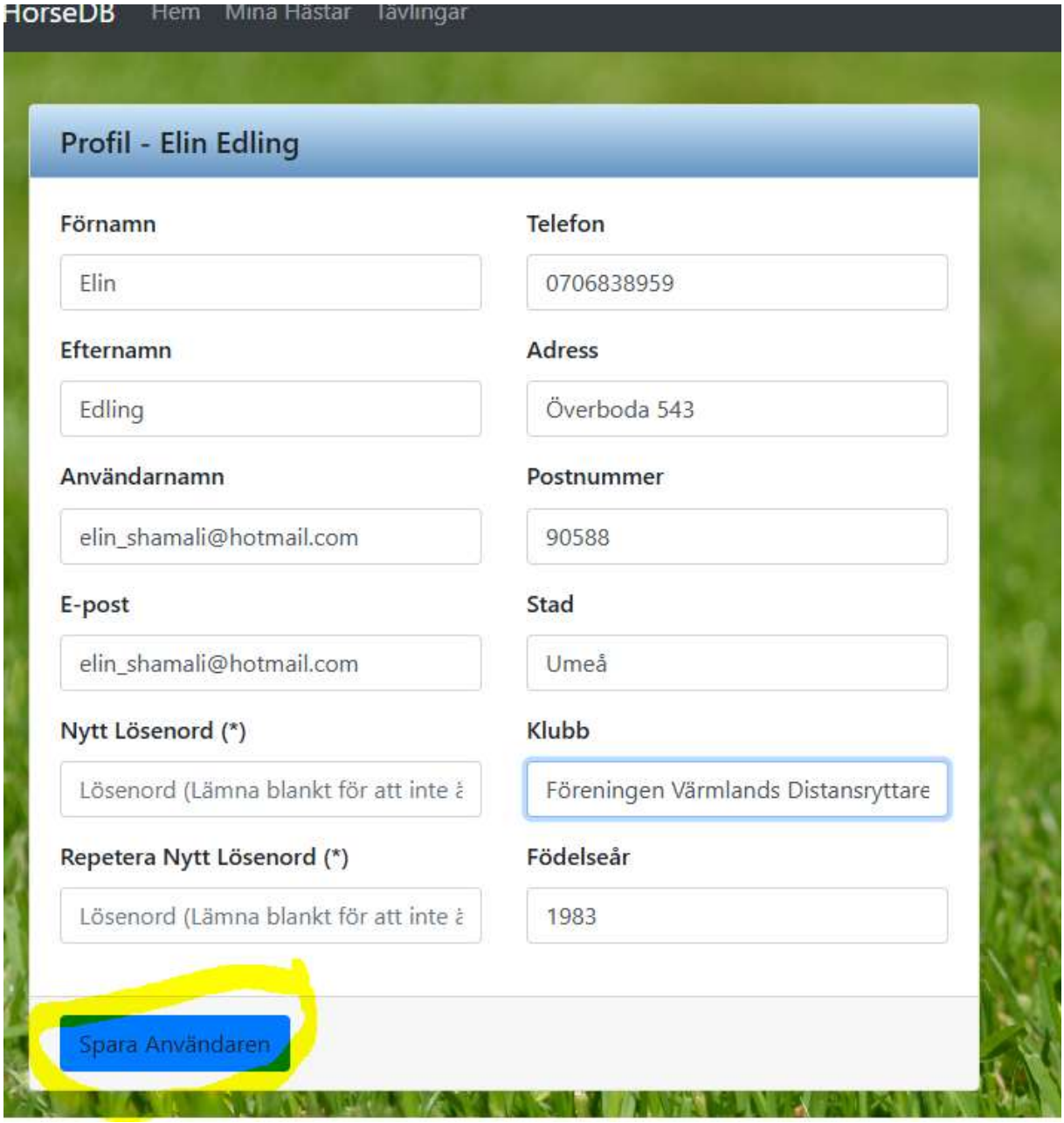

5. Nu är det dags att lägga till häst (om du bara ska starta enstaka klass med häst som redan finns i systemet under annan användare så bör denna användare nu kunna lägga till dig i aktuell klass via sin användare, men ska du rida cup så MÅSTE du lägga in den under dig själv) Då går du till startsidan och väljer ”Lägg till Häst” under mina hästar.

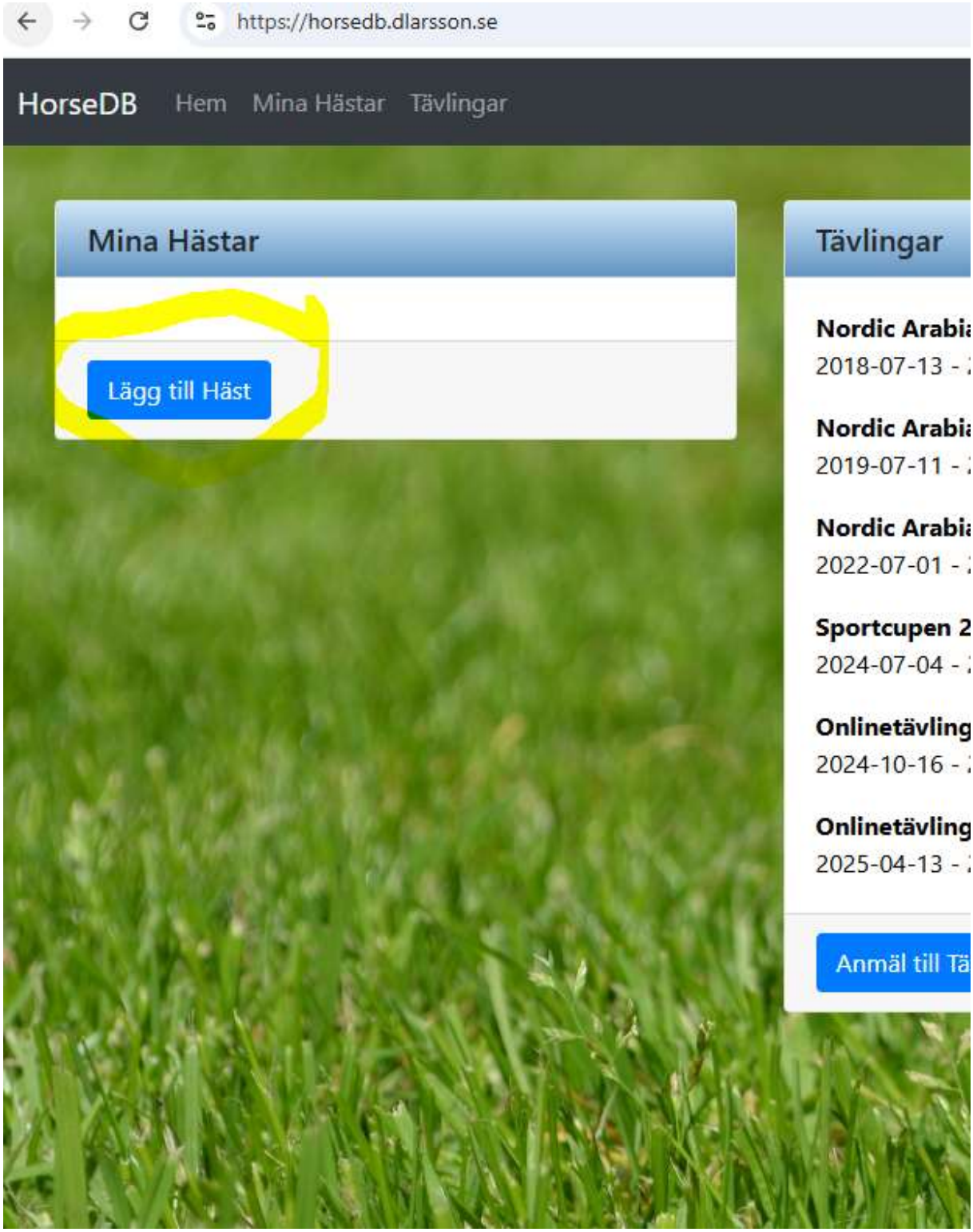

6. Fyll i så komplett som möjligt, det är väldigt roligt om alla uppgifter om hästen finns – det uppskattas av alla uppfödare, stamnördar, statistikfreak mfl 😊 Avsluta med att trycka ”Spara Häst”

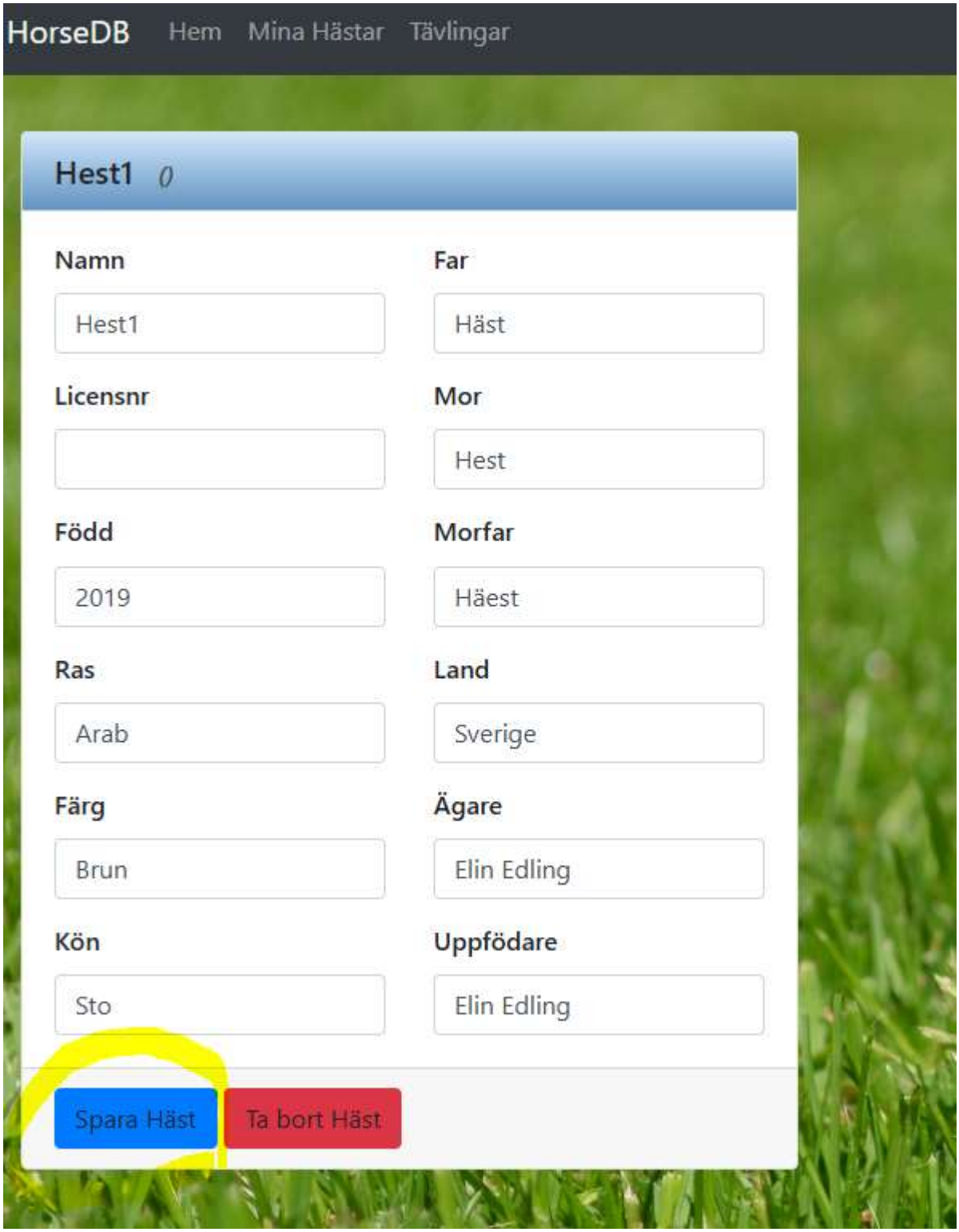

7. Om du nu går in under ”Mina Hästar” så ser du hästen du precis lagt till, vill du lägga till fler så trycker du på ”Lägg till Häst” och gör samma som ovan

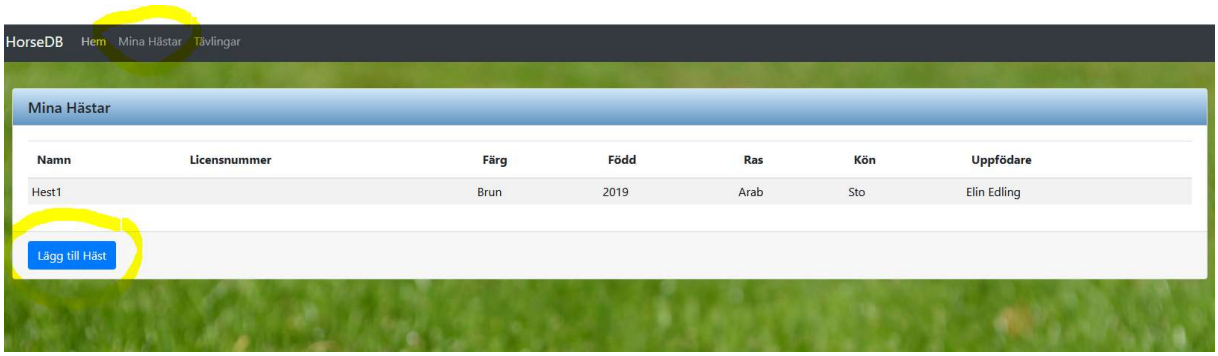

8. Dags att anmäla, tryck på ”Tävlingar” och välj den tävlingen du vill anmäla till (du kan trycka direkt på tävlingen, trycker du på ”Anmäl till Tävling så kommer du till en separat lista över tävlingar som är eller varit öppna för anmälan

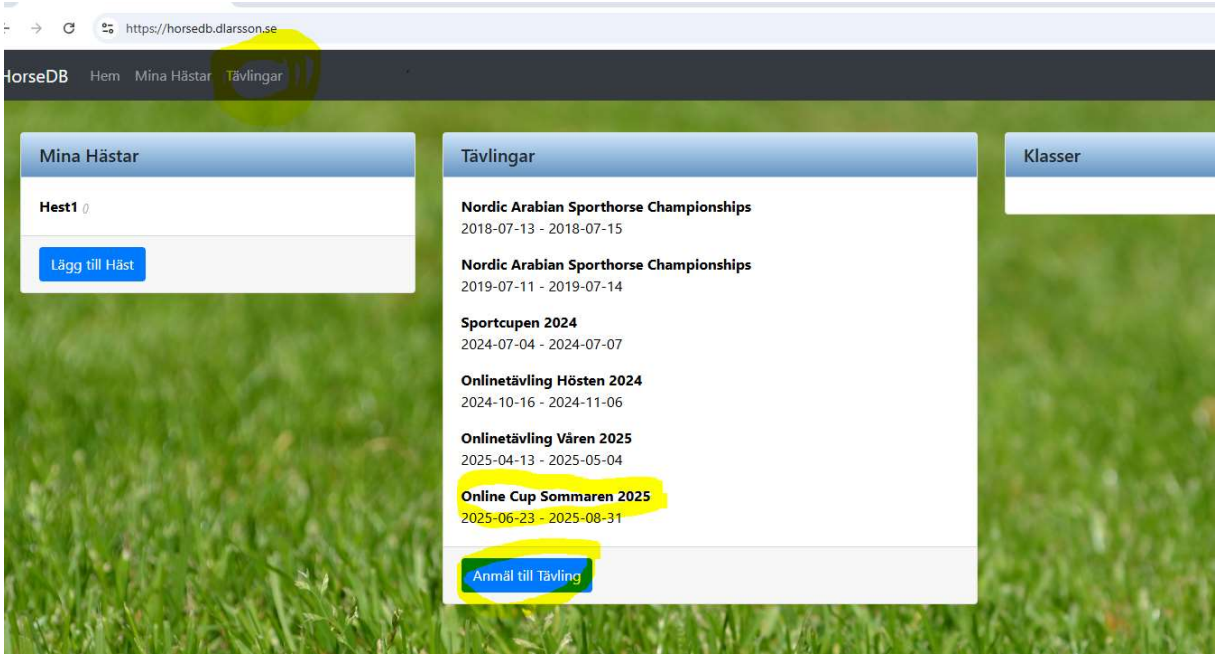

9. När du är inne i aktuell tävling så trycker du på ”Anmälan”

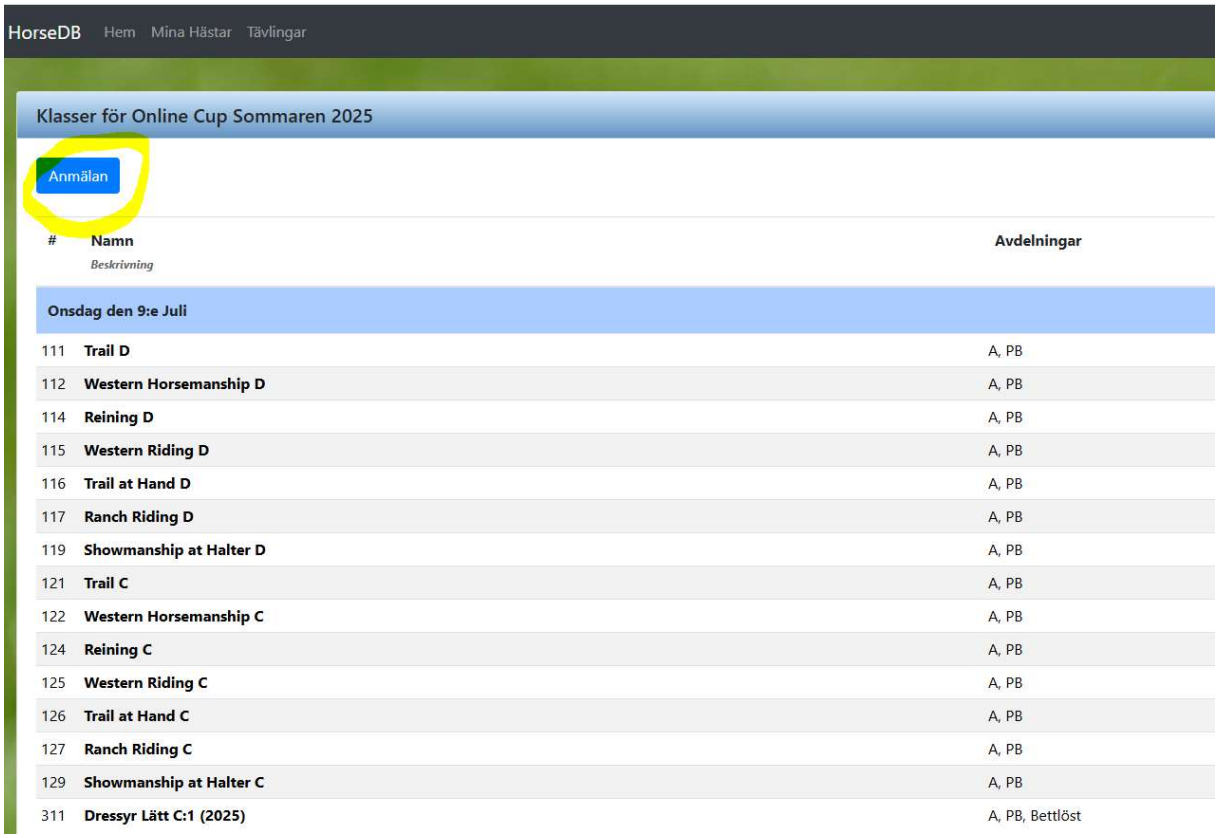

10. Då får du börja med att lägga till den häst som ska anmälas och med vilken ryttare.

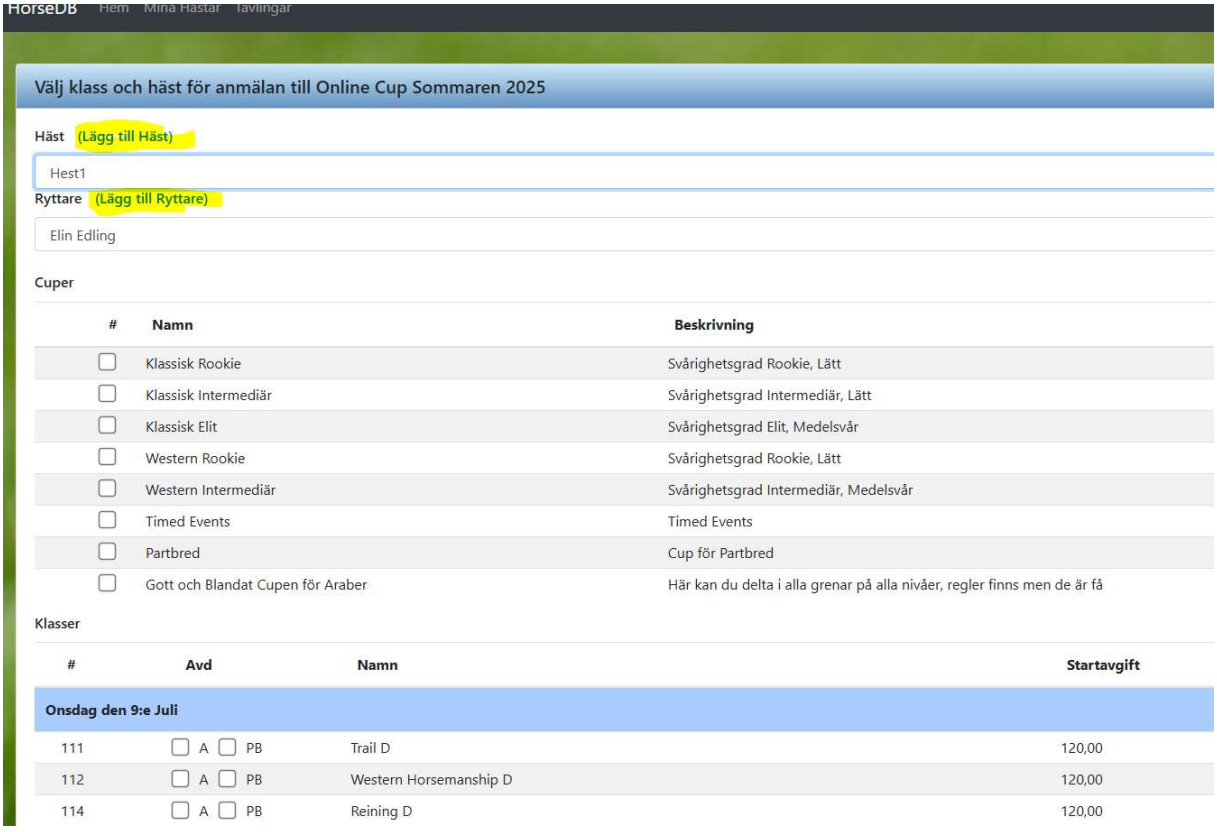

11. Här kan du som förälder eller hästägare lägga till en annan ryttare om det är aktuellt, OBS! det går inte att använda samma mail på flera användare/ryttare i systemet – då blir det fel i systemet och starterna/resultaten kommer inte att fungera som de ska.

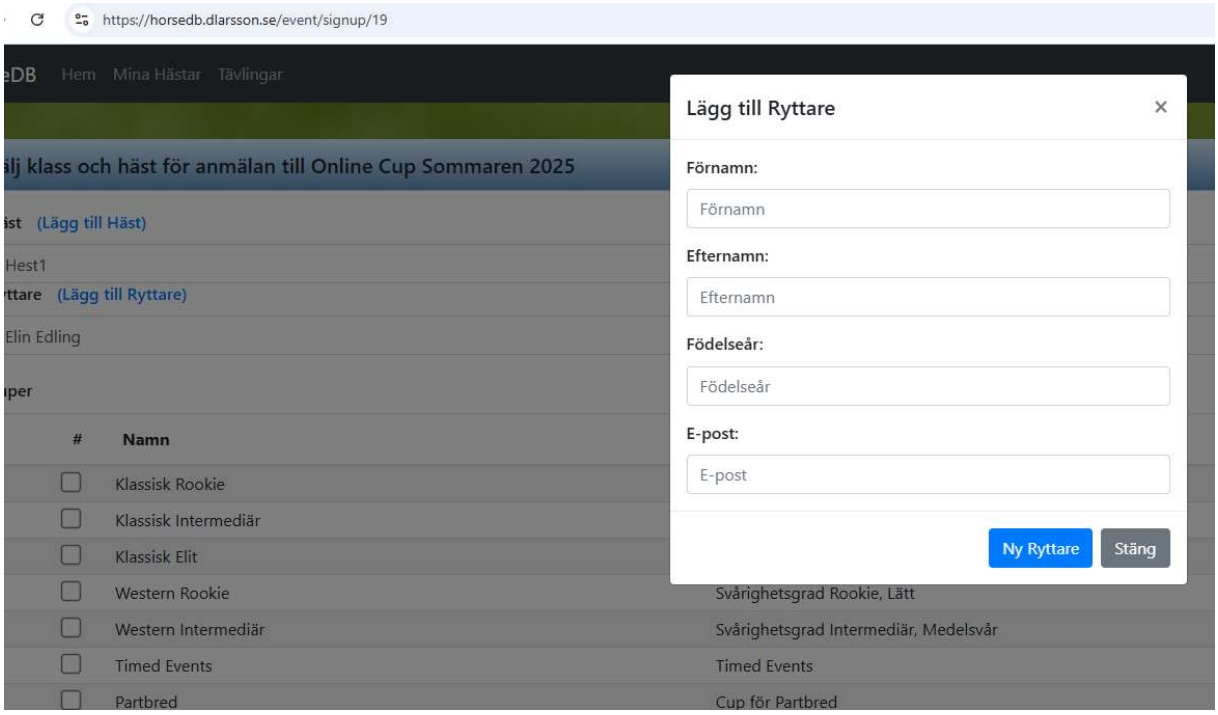

12. Välj sedan cupen/-erna du vill anmäla till, bocka i rutan framför. När du gjort det så kommer det att bli ett frågetecken (se bilden under punkt 13) framför de klasserna som ingår i vald cup. Vill du inte rida cup så fortsätt till punkt 13 för rätt info. OBS! Det går att stryka sig eller komplettera klasser, cup m.m vid ett senare tillfälle, då gör du steg 8-15 igen och kryssar ur om du vill avanmäla/kryssa i det du vill komplettera.

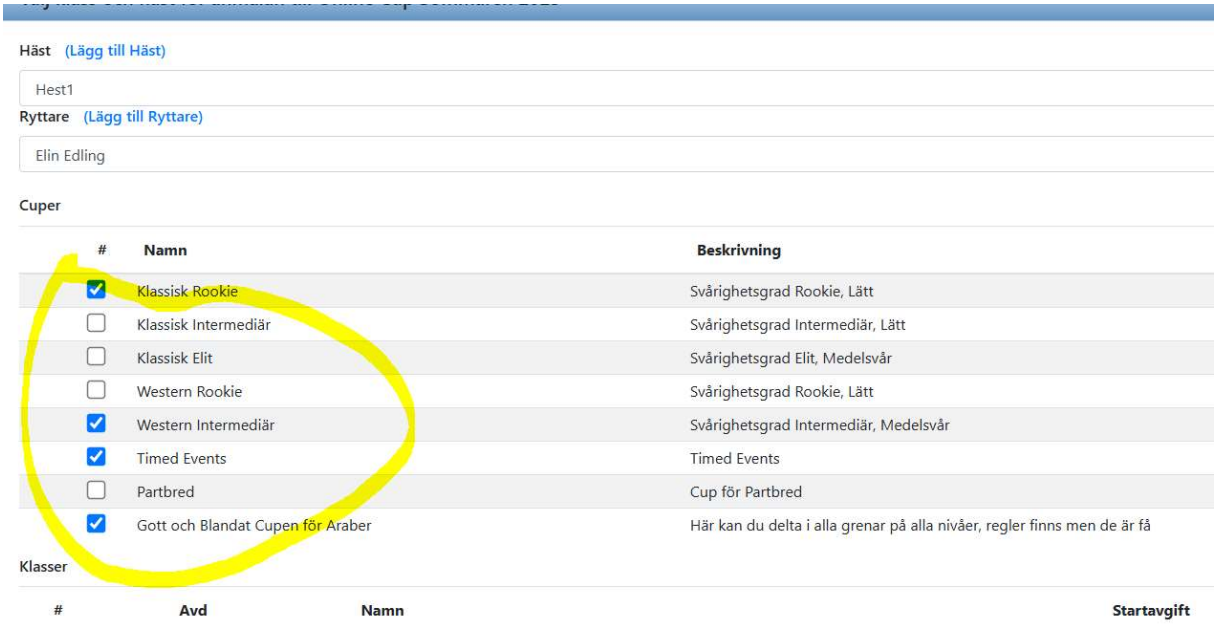

13. Bocka i de klasser du vill starta, oavsett om du vill rida cup eller bara klasser. Glöm inte att anmäla till de obligatoriska klasserna för respektive cup om cup ska ridas. Du kan starta klasser utanför cuperna också, var bara noga vilka regler som gäller för att rida på olika nivåer i klasserna för att tillgodo räkna sig poäng i de olika cuperna.

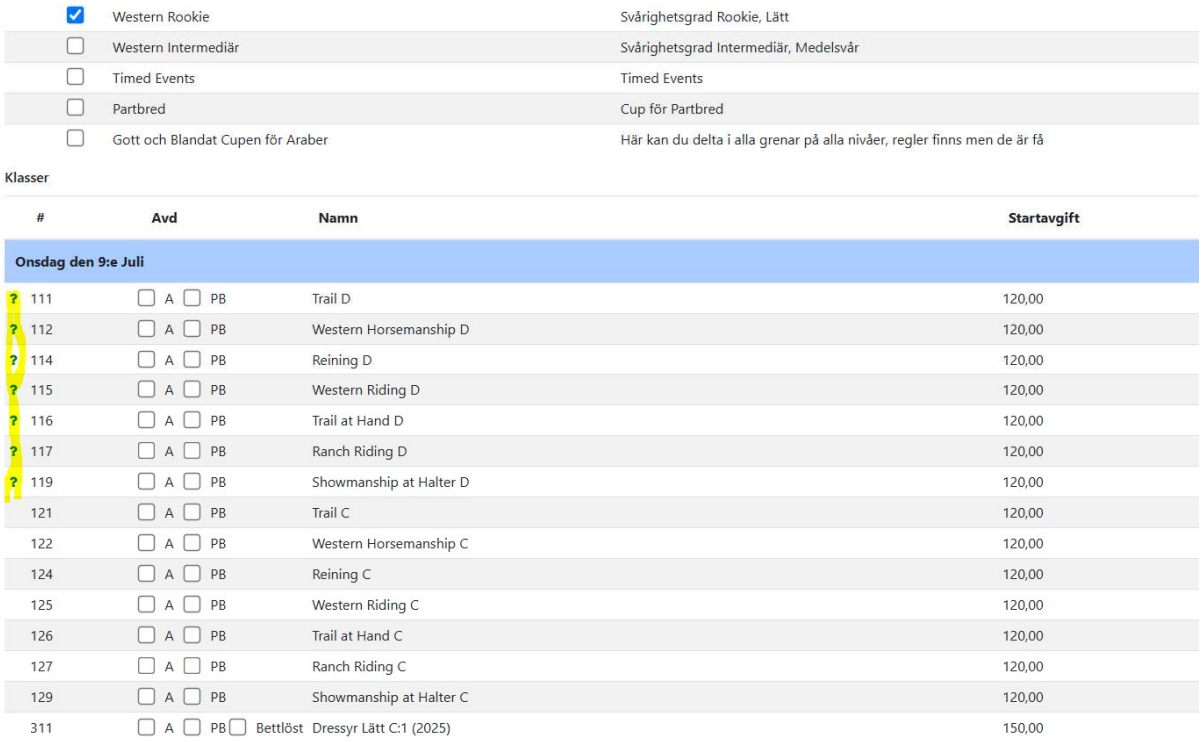

☑	Western Rookie	Svårighetsgrad Rookie, Lätt
☐	Western Intermediär	Svårighetsgrad Intermediär, Medelsvår
☐	Timed Events	Timed Events
☐	Partbred	Cup för Partbred
☐	Gott och Blandat Cupen för Araber	Här kan du delta i alla grenar på alla nivåer, regler finns men de är få

Klasser

#	Avd	Namn	Startavgift
Onsdag den 9:e Juli			
? 111	☐ A ☐ PB	Trail D	120,00
? 112	☐ A ☐ PB	Western Horsemanship D	120,00
? 114	☐ A ☐ PB	Reining D	120,00
? 115	☐ A ☐ PB	Western Riding D	120,00
? 116	☐ A ☐ PB	Trail at Hand D	120,00
? 117	☐ A ☐ PB	Ranch Riding D	120,00
? 119	☐ A ☐ PB	Showmanship at Halter D	120,00
121	☐ A ☐ PB	Trail C	120,00
122	☐ A ☐ PB	Western Horsemanship C	120,00
124	☐ A ☐ PB	Reining C	120,00
125	☐ A ☐ PB	Western Riding C	120,00
126	☐ A ☐ PB	Trail at Hand C	120,00
127	☐ A ☐ PB	Ranch Riding C	120,00
129	☐ A ☐ PB	Showmanship at Halter C	120,00
311	☐ A ☐ PB ☐ Bettlöst	Dressyr Lätt C:1 (2025)	150,00

14. Om ett resultat från distansritt/galopplöp ska medräknas i cup så bockar i rutorna nedan. Tryck sedan ”Skicka Anmälan”

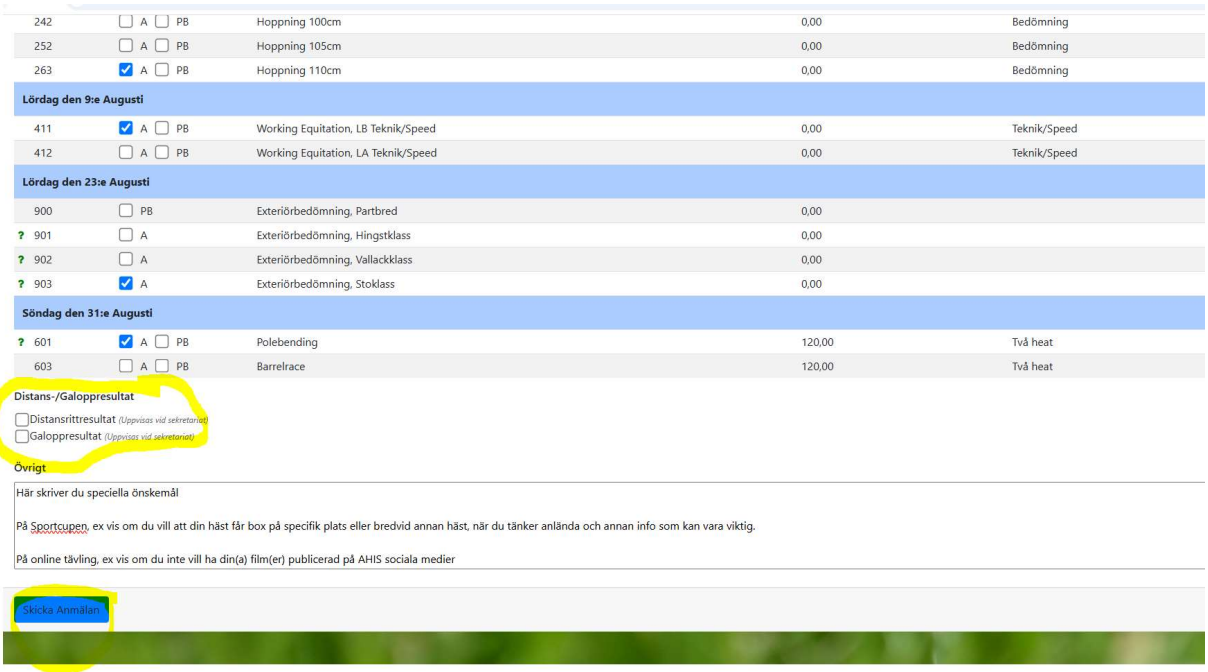

242	☐ A ☐ PB	Hoppning 100cm	0,00	Bedömning
252	☐ A ☐ PB	Hoppning 105cm	0,00	Bedömning
263	☑ A ☐ PB	Hoppning 110cm	0,00	Bedömning
Lördag den 9:e Augusti				
411	☑ A ☐ PB	Working Equitation, LB Teknik/Speed	0,00	Teknik/Speed
412	☐ A ☐ PB	Working Equitation, LA Teknik/Speed	0,00	Teknik/Speed
Lördag den 23:e Augusti				
900	☐ PB	Exteriörbedömning, Partbred	0,00	
? 901	☐ A	Exteriörbedömning, Hingstklass	0,00	
? 902	☐ A	Exteriörbedömning, Vallackklass	0,00	
? 903	☑ A	Exteriörbedömning, Stoklass	0,00	
Söndag den 31:e Augusti				
? 601	☑ A ☐ PB	Polebending	120,00	Två heat
603	☐ A ☐ PB	Barrelrace	120,00	Två heat

Distans-/Galoppresultat

☐ Distansrittresultat *(Uppvisas vid sekretariat)*
☐ Galoppresultat *(Uppvisas vid sekretariat)*

Övrigt

Här skriver du speciella önskemål

På Sportcupen, ex vis om du vill att din häst får box på specifik plats eller bredvid annan häst, när du tänker anlända och annan info som kan vara viktig.

På online tävling, ex vis om du inte vill ha din(a) film(er) publicerad på AHIS sociala medier

Skicka Anmälan

15. Då får du en inforuta med några checkpunkter, om något saknas i anmälan så kommer det att anges också. Om allt stämmer så trycker du ”OK”

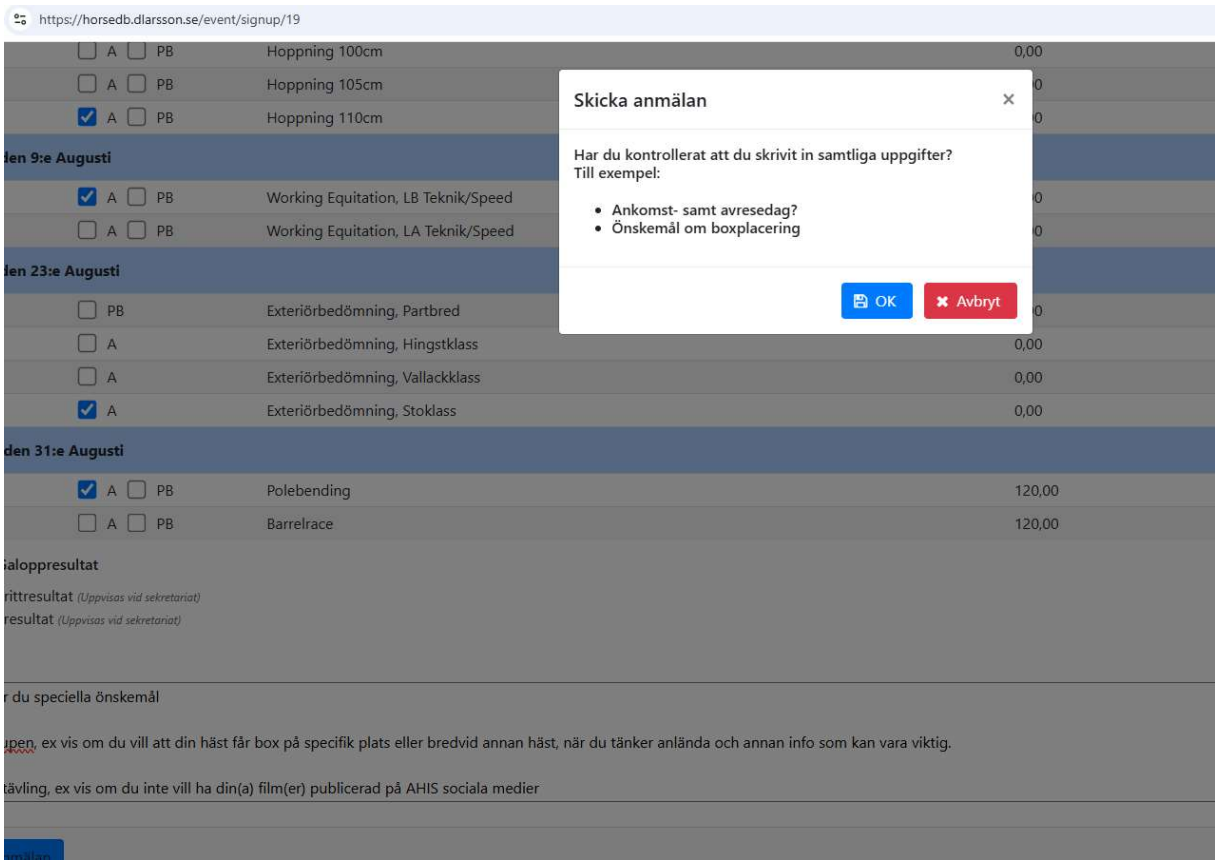

16. Sedan ska du få ett mail, som kan hamna i Skräpkorgen. Vi har upplevt några problem med att mailen inte kommer och inte hittat orsaken, men då kan ni gå till er Ekonomi där ni ser vad ni ska betala för klasser/cuper – glöm inte att **medlemskap** och eventuella **Cupavgifter INTE** finns med där. Du ser Ekonomi menyn under Profil, se nedan bild.



17. Nedan är en sammanställning om du deltagit i tidigare tävlingar, välj då den tävlingen det gäller.

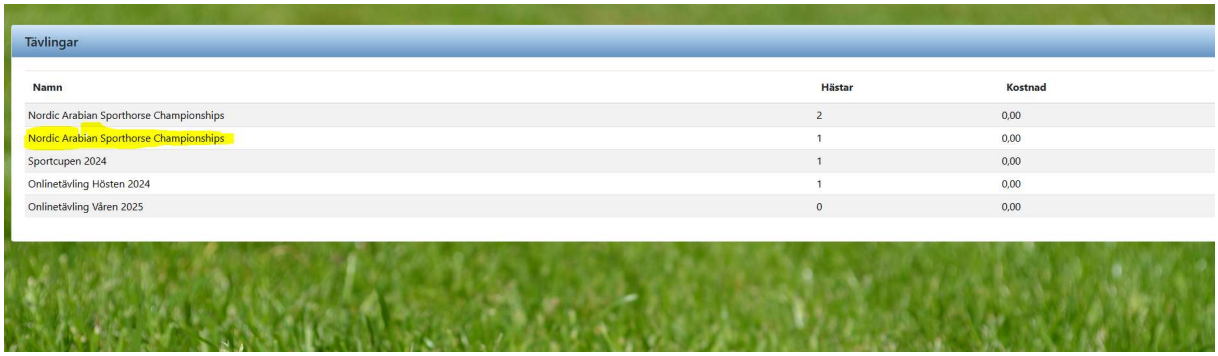

18. Nedan ser ni kostnaderna för bl.a klasser, box, veterinär och anmälningsavgift från Sportcupen 2019. Kassören har här sett att jag betalat sina kostnader (-2370 😊 vid en inbetalning därför är totalsumman 0: -. När ni anmält så kommer den att var ex vis 2370:- tills ni betalat, lägger ni till fler klasser (för ex vis 360:-) efter att ni betalat för de första på 2370:- så kan det stå ”Kontant 2370:- och Totalt 360:-” Så det är rätt enkelt att hålla koll på sin ekonomisystemet.

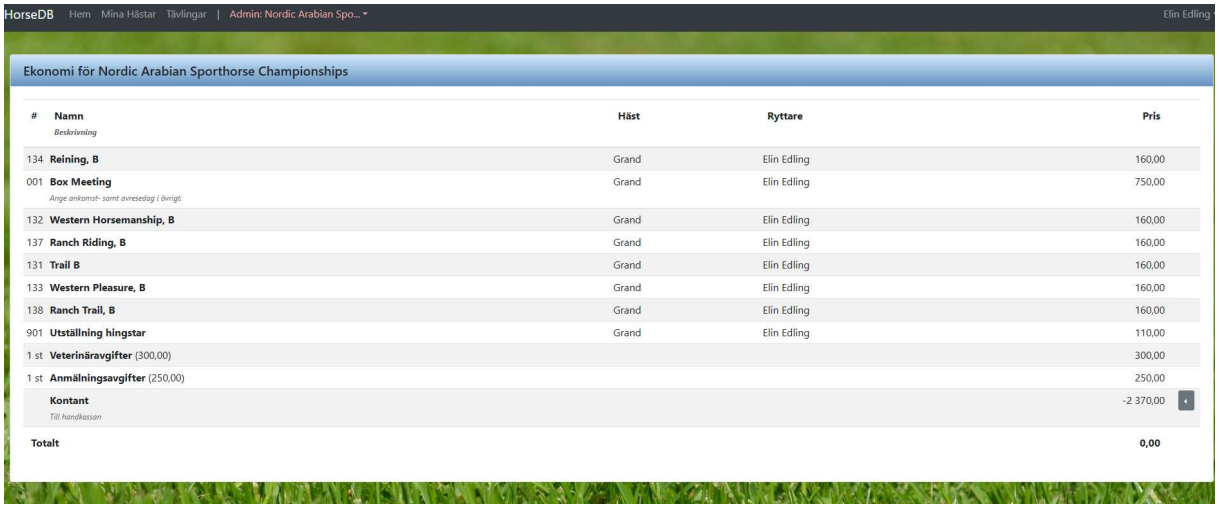

#	Namn *Beskrivning*	Häst	Ryttare	Pris
134	**Reining, B**	Grand	Elin Edling	160,00
001	**Box Meeting** *Ange ankomst- samt avresedag i övrigt.*	Grand	Elin Edling	750,00
132	**Western Horsemanship, B**	Grand	Elin Edling	160,00
137	**Ranch Riding, B**	Grand	Elin Edling	160,00
131	**Trail B**	Grand	Elin Edling	160,00
133	**Western Pleasure, B**	Grand	Elin Edling	160,00
138	**Ranch Trail, B**	Grand	Elin Edling	160,00
901	**Utställning hingstar**	Grand	Elin Edling	110,00
1 st	**Veterinäravgifter** (300,00)			300,00
1 st	**Anmälningsavgifter** (250,00)			250,00
	Kontant *Till handkassan*			-2 370,00
Totalt				**0,00**